

Инициатива

Здравствуйте! В этой инструкции последовательно изложена работа с инициативами на портале. Для начала необходимо понять, что такое инициатива.

Инициатива – предложение заявителя¹ по совершенствованию законов и иных нормативных правовых актов, деятельности ОМС, развитию общественных отношений, улучшению социально-экономической и иных сфер деятельности города Иркутска или территориальной единицы города Иркутска, направленное в виде текстового сообщения с приложением фотографий и/или документов в соответствующую категорию инициатив раздела «Инициативы»;








Заявитель – гражданин, прошедший процедуру авторизации на Портале через ЕСИА (федеральную государственную информационную систему «Единая система идентификации и аутентификации в инфраструктуре, обеспечивающей информационно-технологическое взаимодействие информационных систем, используемых для предоставления государственных и муниципальных услуг в электронной форме») и направивший на портал Сообщение или Инициативу.

❖ Расположение инициативы

Все инициативы доступны на странице «Карта», в разделе «Инициативы» (см. Рисунок 1). Для удобства в правом верхнем углу расположены фильтры, позволяющие сортировать инициативы:

- по временному периоду (по умолчанию – 1 месяц);
- по статусу инициативы (по умолчанию - все).
- по категории инициативы (по умолчанию - все);

Инициативы представлены на карте в виде меток разной окраски:

-  - инициатива ожидает модерацию, либо производится экспертиза
-  - инициатива отклонена
-  - решение по инициативе принято
-  - инициатива отклонена
-  - время голосования за инициативу истекло
-  - инициатива на голосовании
-  - инициатива выбрана вами в настоящий момент

❖ Просмотр инициатив

Для ознакомления с инициативой, необходимо нажать на интересующую вас инициативу на карте. Появится диалоговое окно с краткой информацией (см. Рисунок 2).

Для получения более детальной информации по инициативе, нажмите на “Дальше”. В левой части экрана откроется карточка инициативы (см. Рисунок 3). Здесь можно посмотреть всю информацию по инициативе, текущий статус инициативы, историю изменений, а также посмотреть результаты голосования по инициативе. Авторизованные пользователи имеют возможность проголосовать за (против) инициативу, если инициатива находится на стадии голосования.

❖ Авторизация на портале

Для того чтобы добавить инициативу, необходимо авторизоваться на портале. Авторизация на портале осуществляется через ЕСИА (см. Заявитель).

Откуда у вас может быть учётная запись ЕСИА?

Если вы хотя бы раз пользовались порталом госуслуг РФ (<https://www.gosuslugi.ru/>), то учётная запись у вас уже имеется – необходимо просто вспомнить логин (обычно в виде номера мобильного телефона, адреса эл.почты или СНИЛС), пароль и ввести их в соответствующие поля формы входа.

Зачастую процедуру регистрации выполняют специалисты портала, выезжая прямо на место работы граждан – возможно и у вас было тоже самое.

Учётные записи регистрируются и подтверждаются в многофункциональных центрах предоставления гос.услуг (МФЦ), отделениях МВД, отделениях почты России, отделениях пенсионного фонда России и других государственных и частных организациях – вспомните, возможно именно там вы регистрировали учётную запись ЕСИА.

Форма авторизации доступна на главной странице портала, либо на любой другой странице в правом верхнем углу (см. Рисунок 4). При нажатии на “Войти” браузер переведет вас на страницу формы авторизации госуслуг, после прохождения авторизации вы будете автоматически переведены обратно на портал.

❖ Добавление инициативы

Перейдите на страницу «Карта», в раздел «Инициативы» и нажмите «Добавить» (см. Рисунок 1).

Вам будет предложено указать адрес инициативы – вы можете сделать это, нажав на соответствующее место на карте, либо вписать адрес в поле. Нажмите на “Перейти к подаче” (см. Рисунок 5).

Откроется форма подачи новой инициативы. Внесите информацию по инициативе в соответствующие поля. Поля, помеченные * обязательны для заполнения. После заполнения полей нажмите на “Отправить”.

После этого необходимо дать согласие на обработку предоставленных данных – для этого поставьте галочку “даю согласие на обработку предоставленных данных” (см. Рисунок 6). В случае вашего несогласия инициатива не может быть обработана на портале (см. [Федеральный закон от 27.07.2006 № 152-ФЗ](#)).

Всё, инициатива добавлена, метка инициативы выставлена на карте в соответствии с адресом инициативы. Свою инициативу вы можете найти при помощи фильтров, либо используя раздел “Мои действия”.

❖ Раздел “Мои действия”

В правом верхнем углу нажмите на имя пользователя и выберите пункт «Профиль» (см. Рисунок 7).

На открывшейся странице выберите пункт «Мои действия», и в раскрывшемся меню пункт «Мои инициативы» (см. Рисунок 8).

Откроется страница ваших инициатив. Для фильтрации используйте панель, расположенную слева. Для перехода к карточке инициативы нажмите “Перейти”. (см. Рисунок 9).

❖ Голосование за (против) инициативу

Если инициатива прошла модерацию, то она попадает на экспертизу, в ходе которой определяется целесообразность и возможность реализации инициативы. В случае если инициатива принята целесообразной и возможной к реализации – её выставляют на голосование. Срок голосования определяется модератором. В течении этого срока авторизованные пользователи портала могут проголосовать как “ЗА” так и “против” инициативы.

Для того, чтобы проголосовать за инициативу, необходимо найти инициативу, находящуюся на стадии голосования, на карте и открыть карточку инициативы (см. раздел «[Просмотр инициатив](#)»).

Вверху карточки отображается оставшееся для голосования время (см. Рисунок 10). При голосовании доступны два варианта:



- голос ПРОТИВ инициативы



- голос ЗА инициативу

До окончания голосования вы можете изменить свой голос.

После истечения срока голосования, результат голосования будет доступен также в правом нижнем углу карточки инициативы.

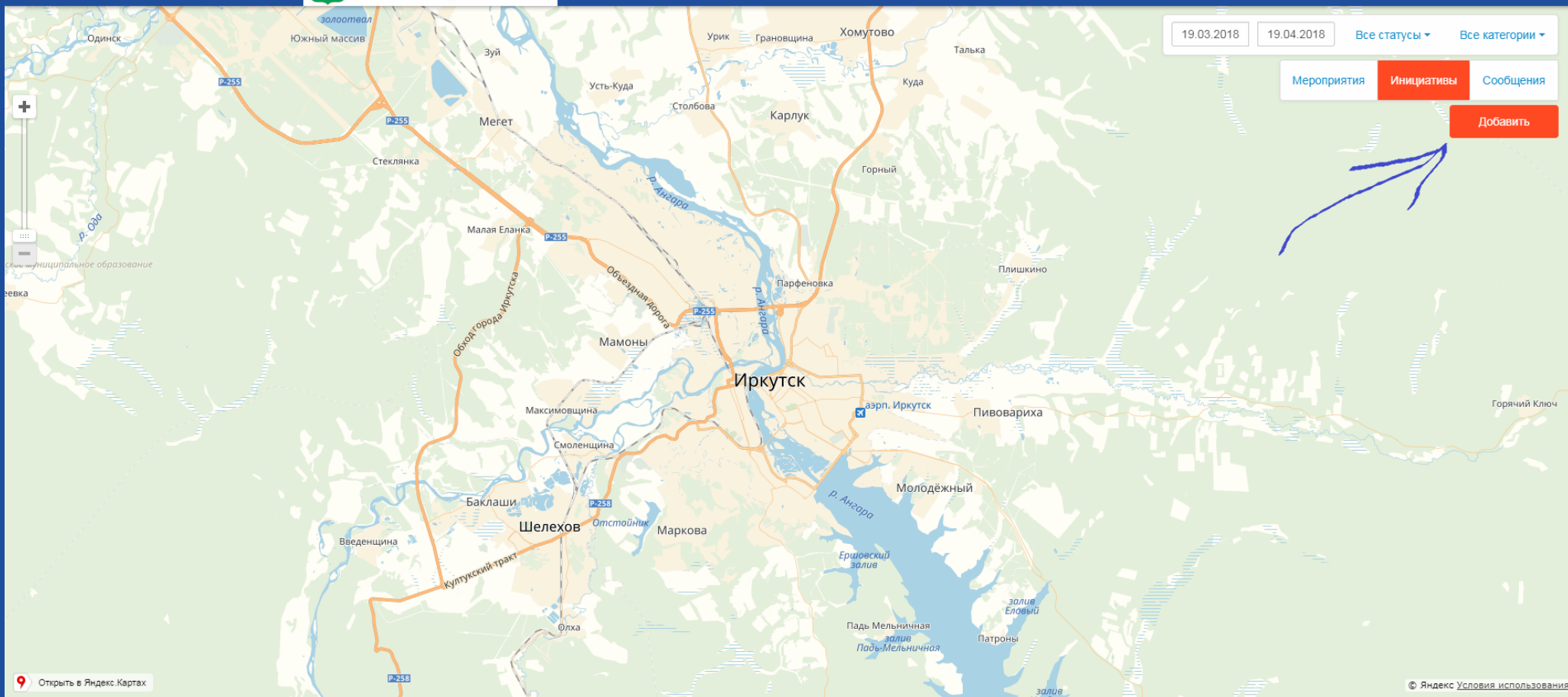


Рисунок 1.Раздел “Инициативы”



категория инициативы — Благоустройство города

адрес инициативы — Иркутск, историко-мемориальный комплекс Иерусалимская гора

наименование инициативы — вход на Иерусалимскую гору

описание проблемы инициативы — вход на Иерусалимскую гору со стороны музыкального театра оставляет желать лучшего - плитки/асфальта нет - при первом до

статус инициативы — Производится экспертиза

[Дальше](#)

Рисунок 2. Краткая информация по инициативе

#ЯИркутянин

[Подробнее о проекте](#)

-18° 



Войти в систему
через единый портал
госуслуг

[Войти](#)

[Зарегистрироваться](#)

Рисунок 4. Форма авторизации.

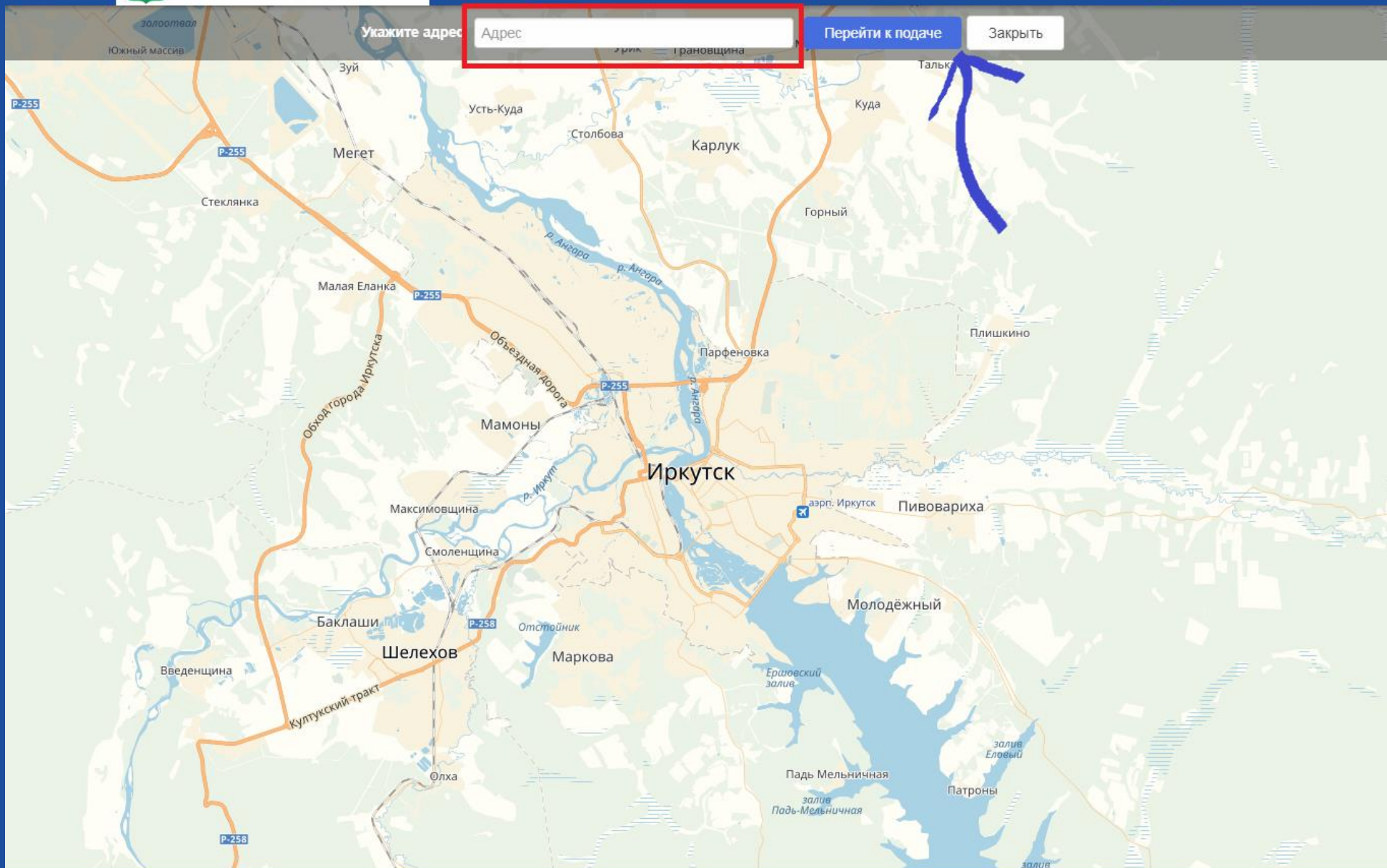


Рисунок 5.Адрес инициативы

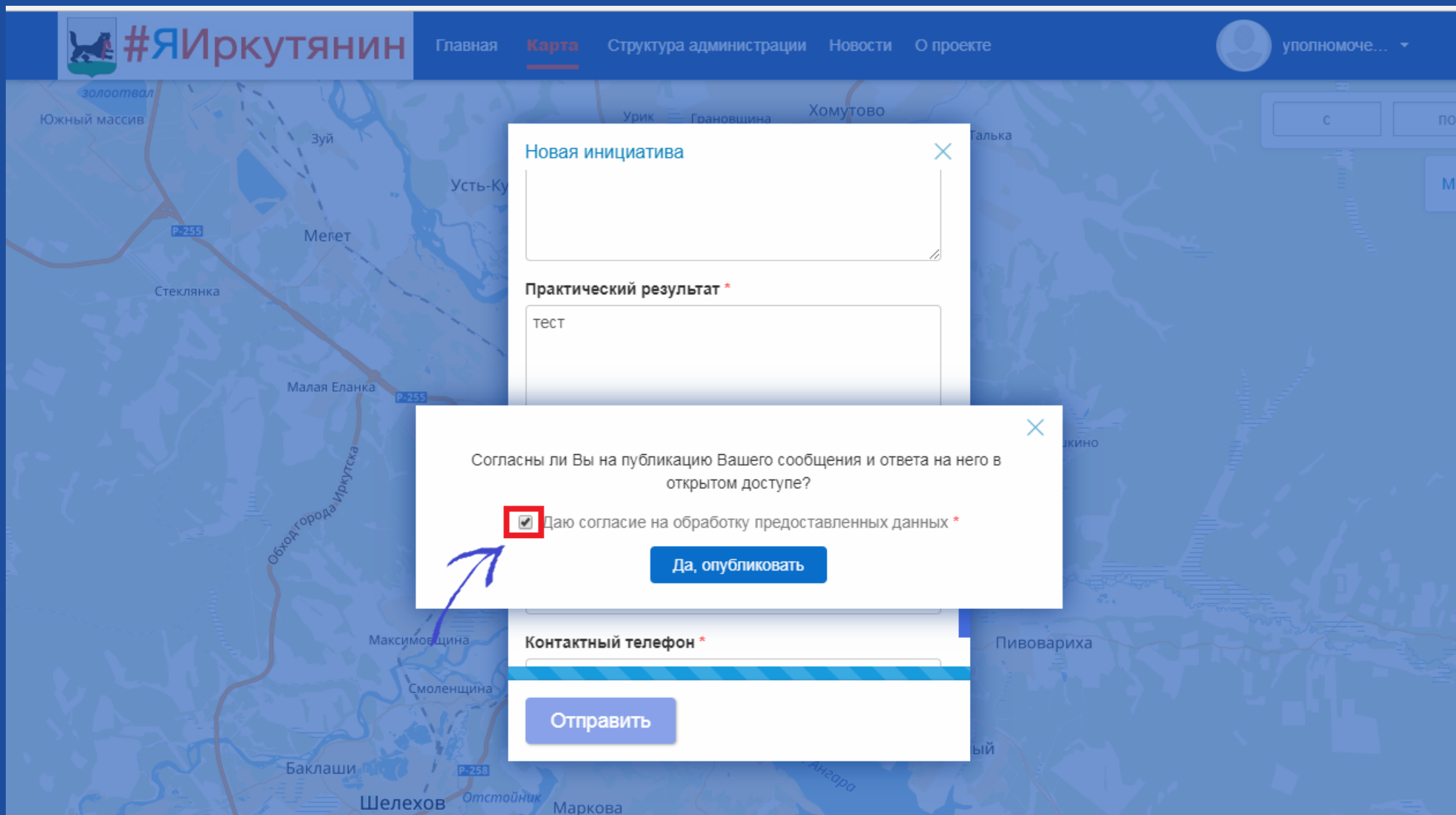


Рисунок 6.Согласие на обработку предоставленных данных

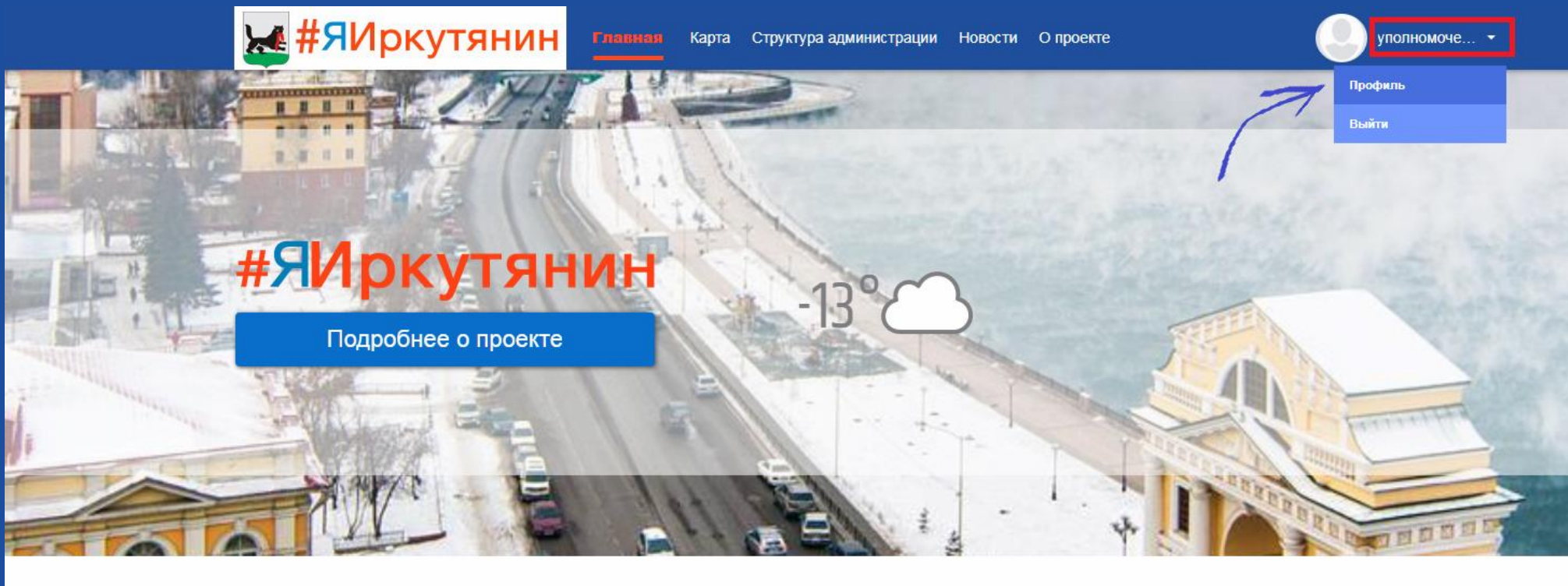


Рисунок 7.Раздел “Мои действия”

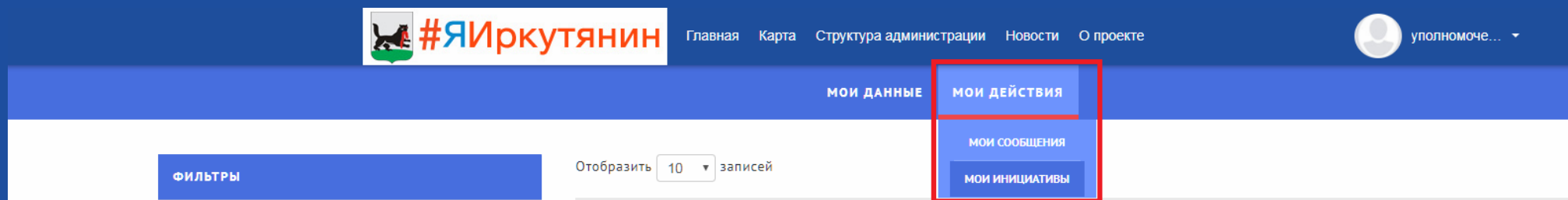


Рисунок 8.Раздел “Мои действия – Мои инициативы”

ФИЛЬТРЫ

Дата:

С:

По:

[Выбрать](#)

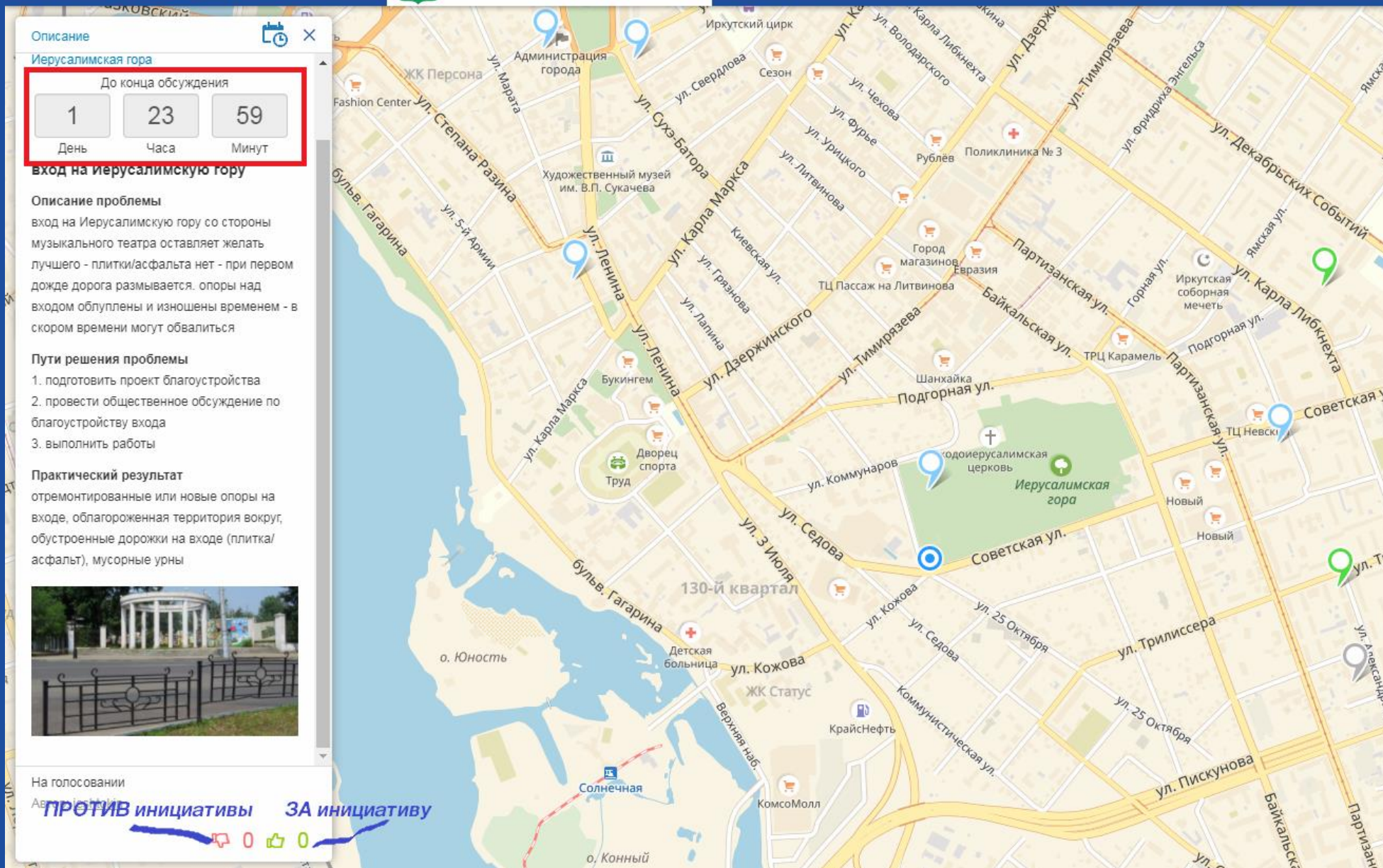
Отобразить записей[Выбрать колонки](#)

Дата создания	Текст	Действия
2 марта 2018	ntsp	Перейти
2 марта 2018	тест	Перейти
1 марта 2018	111	Перейти
26 февраля 2018	тест	Перейти
26 февраля 2018	тест	Перейти
26 февраля 2018	вообще ужасная дорога д...	Перейти
15 февраля 2018	12331	Перейти
15 января 2018	444	Перейти
15 января 2018	bb	Перейти
14 января 2018	77	Перейти

Отображены записи от 1 до 10 из 14

[Первая](#) [Предыдущая](#) [1](#) [2](#) [Следующая](#) [Последняя](#)

Рисунок 9.Страница “Мои инициативы”



Иерусалимская гора

До конца обсуждения

1	23	59
День	Часа	Минут

вход на Иерусалимскую гору

Описание проблемы
вход на Иерусалимскую гору со стороны музыкального театра оставляет желать лучшего - плитки/асфальта нет - при первом дожде дорога размывается. опоры над входом облуплены и изношены временем - в скором времени могут обвалиться

Пути решения проблемы

1. подготовить проект благоустройства
2. провести общественное обсуждение по благоустройству входа
3. выполнить работы

Практический результат
отремонтированные или новые опоры на входе, облагороженная территория вокруг, обустроенные дорожки на входе (плитка/асфальт), мусорные урны

На голосовании

ПРОТИВ инициативы **ЗА** инициативу

0 0

Рисунок 11. Голосование инициативы